



TAURAGĖS VAIKŲ REABILITACIJOS MOKYKLA „PUŠELĖ“

Figūrų kilimas



Irena Naujokienė
2024-05-08



Dalyviai „Nykštukų“ grupė

**Vaikų amžius
3-4 metai**

**Laikas
2023-11-20
2023-12-01**

**"Dėlionių
kilimas"**




Uždaviniai:

Skirs trikampę, stačiakampę, skritulio formas,
tapatins daiktus pagal formą, dydį, spalvą;
sudarys geometrines figūras iš dalių;
kurs kilimą iš geometrinių figūrų;

Veiklos sritys

Skaičiavimas ir matavimas, iniciatyvumas ir
atkaklumas, problemų sprendimas.




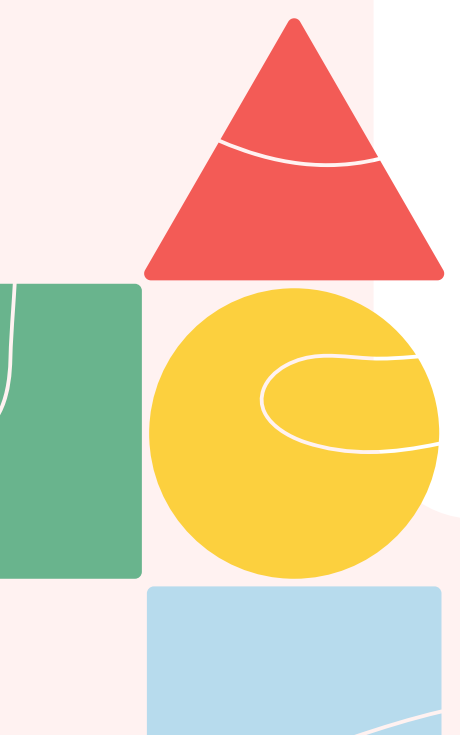



Ugdomoji veikla visai vaikų grupei

Visai grupei demonstruojamas paveikslas iš formų. Vaikų klausinėjome, kokias geometrines figūras, mes jau pažįstame. Kiekvieną figūrą įvardijome, pasakėme spalvą, dydį.

Žaidimas "Kelionė". Pasiūlėme vaikams keliauti po grupę mažais ir dideliais apskritimais, žingsniuojant vis dedant apskritimo trafaretą vaikas pasakė, jis didelis ar mažas. Dėliojo geometrines figūras iš dviejų, keturių dalių" - įvardijo figūros pavadinimą.

Piešė geometrines figūras: ant balto lapo vaikai dėliojo daiktus (dėžutes, kibirėlius..), juos apvedžiojo.








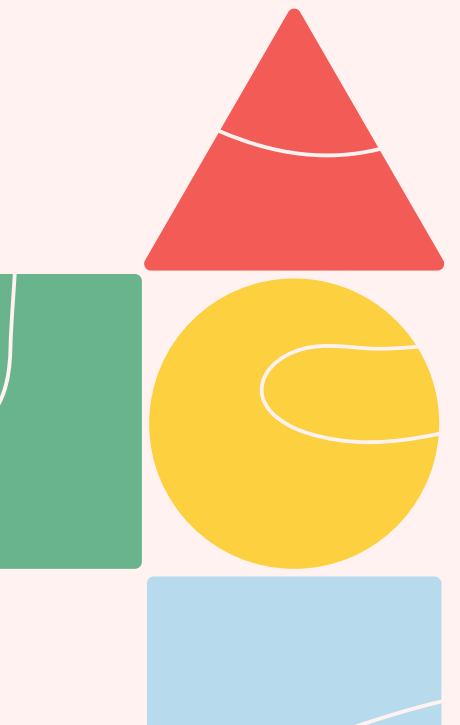
Veikla vaikų grupelėms


"Paveikslas iš figūrų".
Vaikams pasakėme
geometrinės figūros
pavadinimą, o jie surado į
nurodytą geometrinę figūrą
panašų daiktą. Vėliau vaikai
grupėje ieškojo jau iškirptų ir
paslėptų tikrų figūrų.
Suradus figūras dėliojo
bendrą grupės paveikslėlį.


"Trikampis, kvadratas,
stačiakampis". Iš plastilino ir dantų
krapštukų konstravo geometrines
figūras. Jas skaičiavo
"Geometriniai žmogeliukai" – kūnas
(geometrinė figūra) – žmogeliuko
kūno dalys – plastelinas.
Ant šviesos stalo dėliojo
geometrines figūras. Iš jų statė
"namus", "medžius", "gėles".



























lw













Veiklos plėtojimas

- *Pasiūlyti vaikams geometrinių figūrų kilimą sukurti lauko erdvėje. Pasirūpinti tokių figūrų rinkiniais.*
Geometrinės figūras sudaryti iš kūno dalių ar kelių vaikų.
- *Pasiūlykime vaikui nežiūrint išsitraukti tris geometrines figūras, kurias jis turi pritaikyti, piešdamas savo sugalvotą piešinį.*





Refleksija:

Vaikai, pakartojo pagrindinių geometrinių figūrų pavadinimus, atpažįsta ir įvardija kvadratą, stačiakampį, ovalą, tikampį ir apskritimo pavadinimus. Iš jų darė įvairius darbelius, ieškojo ir tapatino aplinkoje rastus daiktus, dėliojo figūrų kilimą.

